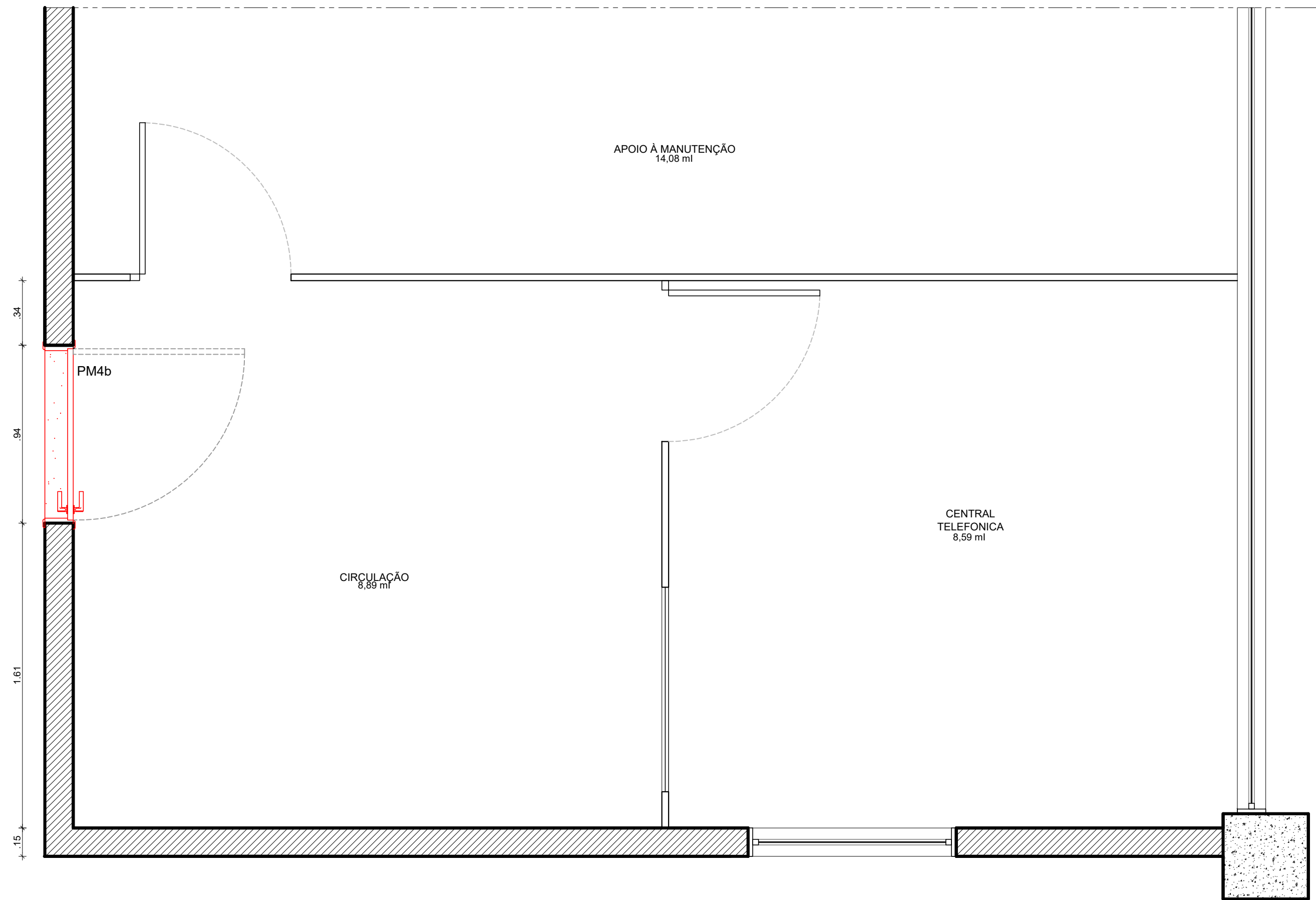


3 PLANTA BAIXA - DEMOLIÇÃO
ESCALA: 1/20



4 PLANTA BAIXA - CONSTRUÇÃO
ESCALA: 1/20

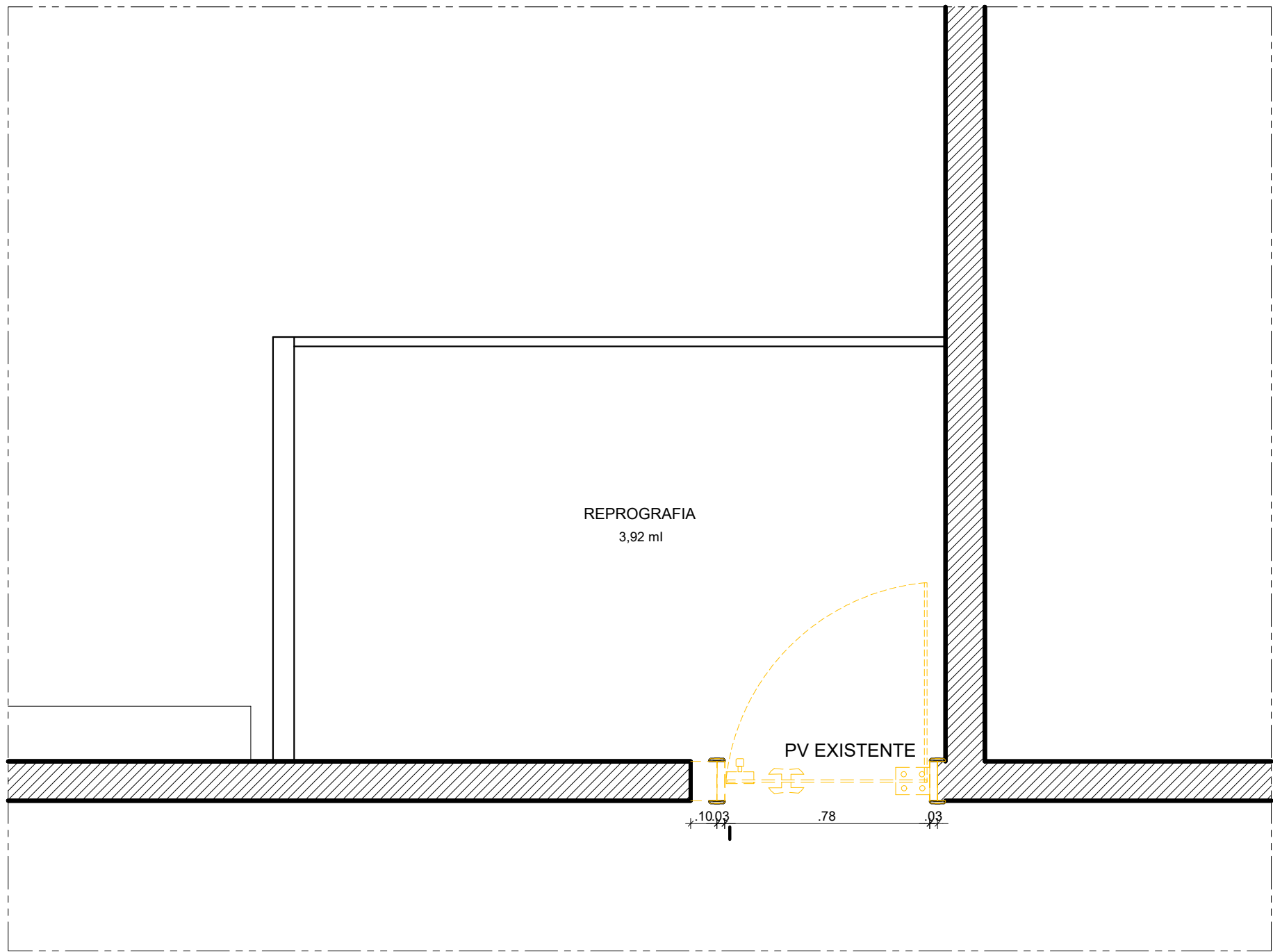
ESPECIFICAÇÕES DE DEMOLIÇÃO

- PAREDES
- 1 - DEMOLIÇÃO DE TRECHO DE PAREDE EM ALVENARIA.

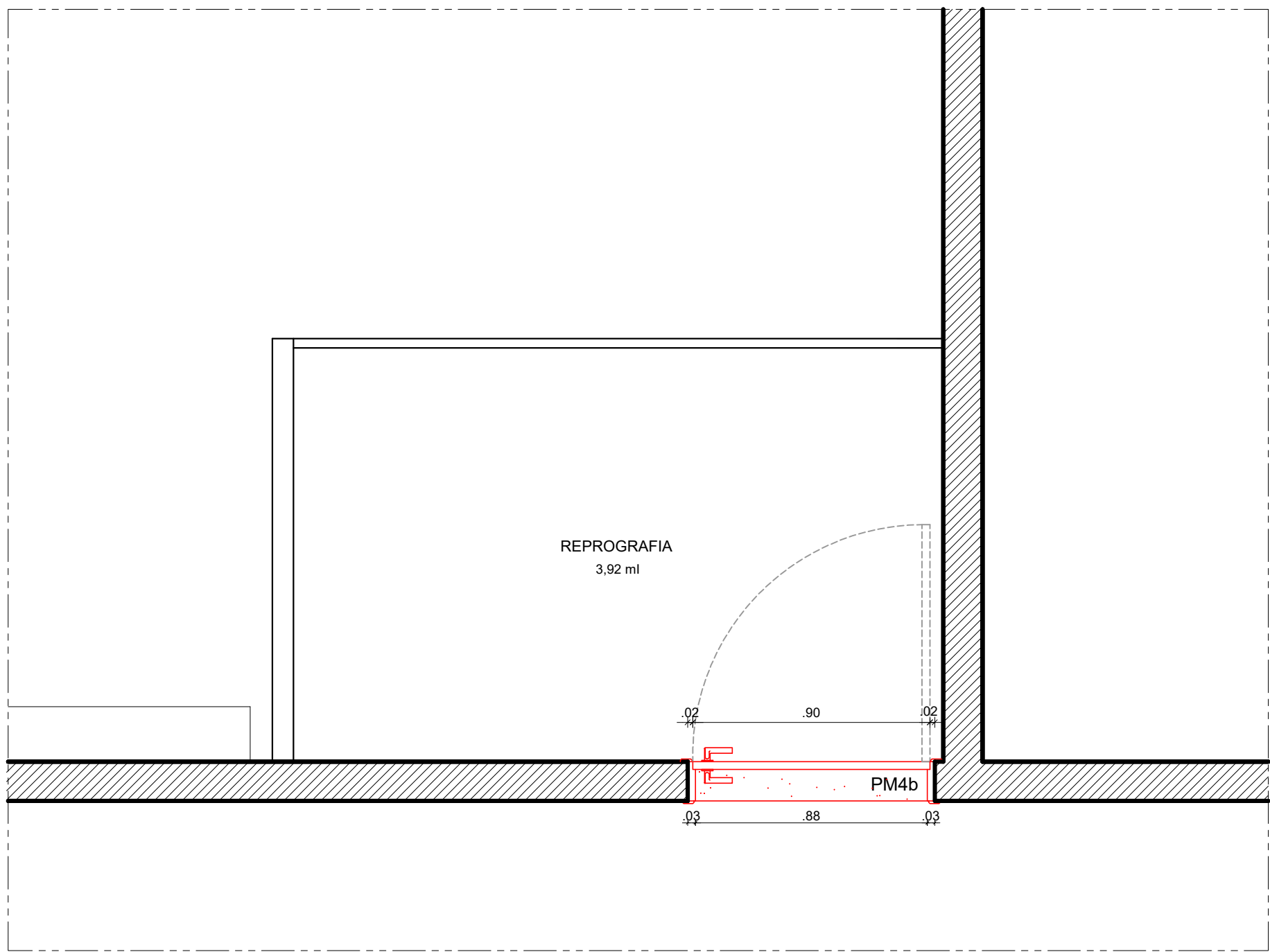
DIVERSOS

- REMOÇÃO DE PORTA DE GIRO EM MADEIRA SEMIOCA.
- REMOÇÃO DE PORTA DE VIDRO EXISTENTE.

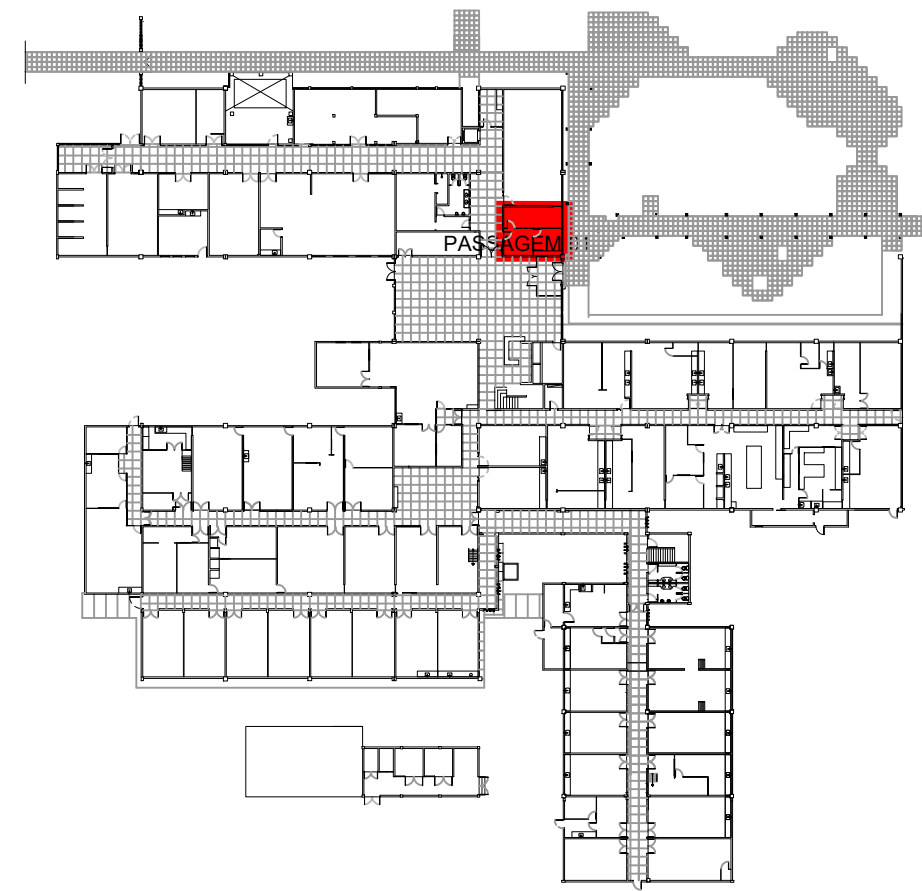
ESQUADRIA DE MADEIRA				
TIPO	DIMENSÕES (m)		QUANT.	OBSERVAÇÕES
	LARG.	ALT.		
PM4b	0.90m	2.10 m	02	PORTA DE GIRO EM MADEIRA SEMIOCA APARELHADA COM ACABAMENTO EM PINTURA ESMALTE SINTÉTICO FOSCO NA COR A DEFINIR. MARCA CORAL OU SIMILARE 2 - SOLEIRA EM GRANITO CINZA ANDORINHA DE LARGURA 15 CM E ESPESURA 20 MM



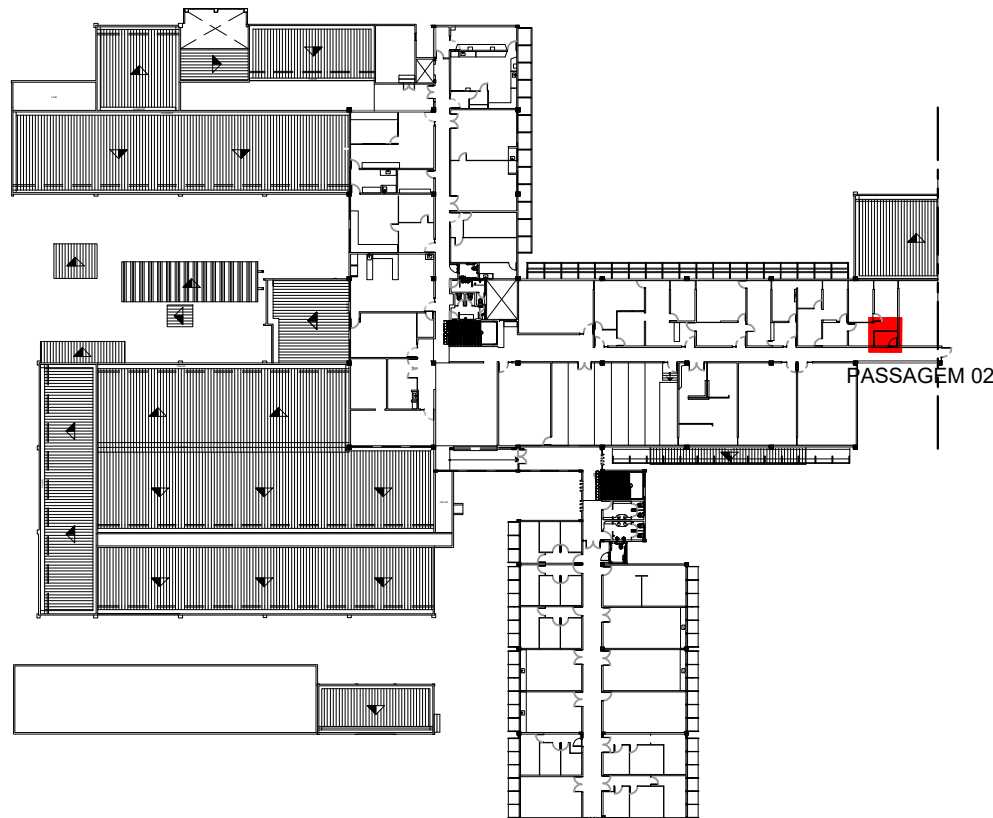
5 PLANTA BAIXA - DEMOLIÇÃO
ESCALA: 1/20




6 PLANTA BAIXA - CONSTRUÇÃO
ESCALA: 1/20



1 PLANTA CHAVE - DPTO. FÍSICA - PAVIMENTO TÉRREO
SEM ESCALA



2 PLANTA CHAVE - DPTO. FÍSICA - 1º PAVIMENTO
SEM ESCALA

REV.	DATA	OBSERVAÇÕES	DESENHO	REVISÃO	APPROVAÇÃO	AUTORIZAÇÃO
 UNIVERSIDADE FEDERAL DE PERNAMBUCO SUPERINTENDÊNCIA DE INFRAESTRUTURA DIRETORIA DE PLANOS E PROJETOS						CAMPUS RECIFE
projeto: CCEN - INTERVENÇÃO DE ACESSIBILIDADE FÍSICA						área técnica: ARQUITETURA
título do documento: DEPARTAMENTO DE FÍSICA - INTERVENÇÃO 05 E 07 - PASSAGENS 01 E 02						etapa: PROJETO EXECUTIVO
quadro de áreas:						prancha: 28 / 90
						escala: 1/20
						data: NOVEMBRO / 2020
responsáveis técnicos:			D.P.P. ISABEL PINTO			DIRETORA
D.P.P. LILIANE CARNEIRO LEÃO			ARQUITETA - CAU A11706-4			SUPERINTENDENTE
D.P.P. EDUARDA COSTA			ARQUITETA - CAU A73070-0			REITOR
			DESENHISTA/PROJETISTA			
			D.P.P. ISABEL PINTO			
			ARQUITETA - CAU A73070-0			
			D.P.P. SINFRÁ CARLOS FALCÃO			
			U.F.P.E. ALFREDO GOMES			